УПРАВЛЕНИЕ ФЕДЕРАЛЬНОЙ СЛУЖБЫ
ГОСУДАРСТВЕННОЙ СТАТИСТИКИ
ПО СВЕРДЛОВСКОЙ ОБЛАСТИ
И КУРГАНСКОЙ ОБЛАСТИ

СОЦИАЛЬНО-ЭКОНОМИЧЕСКОЕ ПОЛОЖЕНИЕ

Свердловской области в январе – декабре 2023 года

13.02.2024

СОДЕРЖАНИЕ

Индекс промышленного производства	3
Жилищное строительство	4
Сельское хозяйство	5
Автомобильный транспорт	6
Рынки товаров и услуг	7
Индексы цен и тарифов	8
Финансовые результаты деятельности организаций	9
Заработная плата работников организаций	10
Занятость и безработица	11
Демографическая ситуация	12

ИНДЕКС ПРОМЫШЛЕННОГО ПРОИЗВОДСТВА

январь – декабрь 2023 г. к январю – декабрю 2022 г., в %

СВЕРДЛОВСКСТАТ

ИПП	**109,3**
Добыча полезных ископаемых	**95,1**
Обрабатывающие производства	**112,0**
Обеспечение электрической энергией, газом и паром; кондиционирование воздуха	**100,7**
Водоснабжение; водоотведение, организация сбора и утилизации отходов, деятельность по ликвидации загрязнений	**89,2**

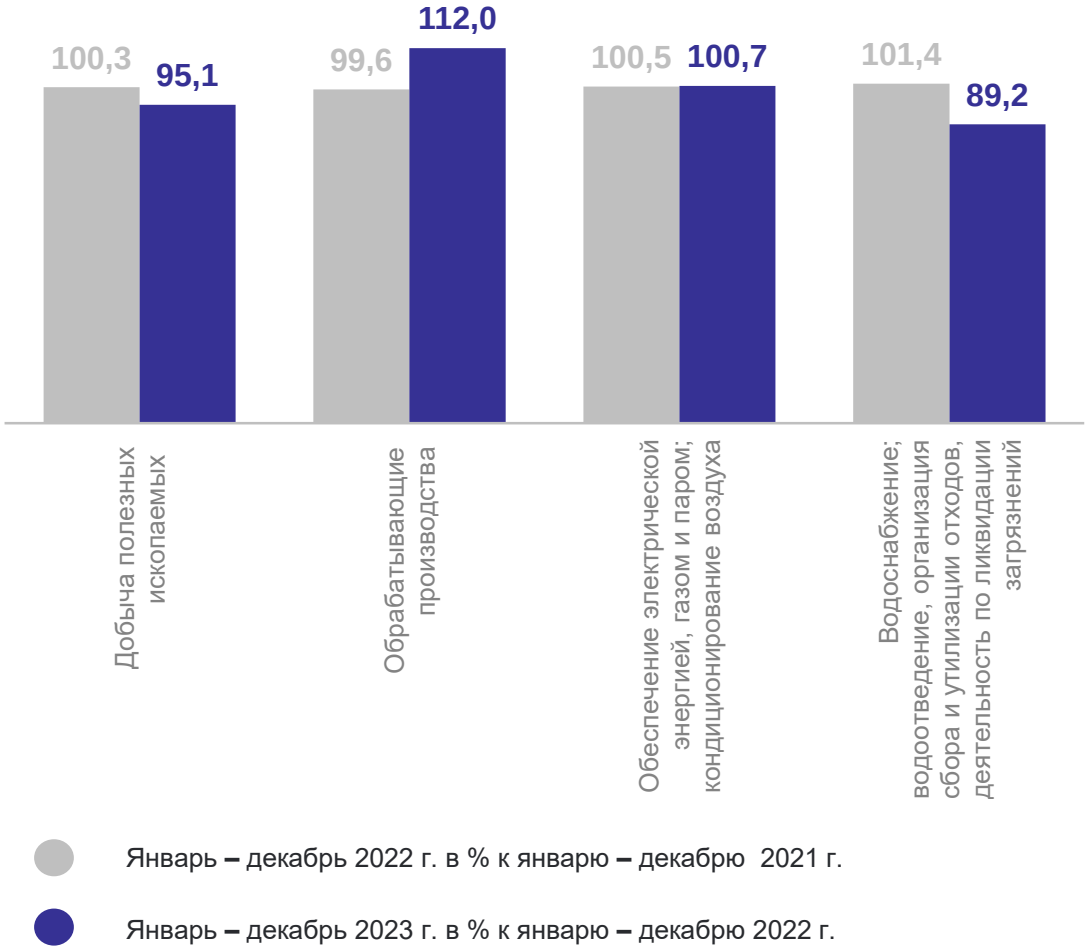

ЖИЛИЩНОЕ СТРОИТЕЛЬСТВО

январь – декабрь 2023 г.

СВЕРДЛОВСКСТАТ

Ввод в действие жилых домов,

тыс. кв. метров общей площади жилых помещений

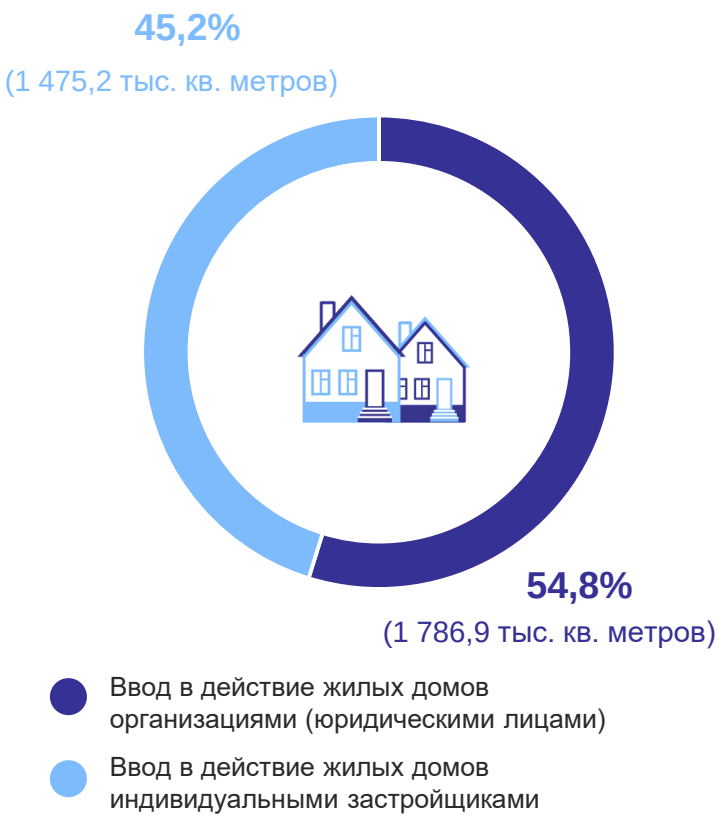

всего

3 262,1

из него

353,1

жилые дома, построенные населением на земельных участках, предназначенных для ведения садоводства

Построено квартир

всего

47 492

из них

3 312

квартир в жилых домах, построенных населением на земельных участках для ведения садоводства

СЕЛЬСКОЕ ХОЗЯЙСТВО

СВЕРДЛОВСКСТАТ

Производство основных видов продукции животноводства

	январь – декабрь 2023 г.	в % к январю – декабрю 2022 г.
Скот и птица на убой (в живом весе)	248,5 тыс. тонн	100,4
Молоко	875,5 тыс. тонн	103,5
Яйца	1 642,3 млн штук	101,6

Поголовье скота и птицы

	на конец декабря 2023 г.	в % к декабрю 2022 г.
Крупный рогатый скот	258,4 тыс. голов	99,5
Свиньи	358,0 тыс. голов	97,0
Птица	12,1 млн голов	106,1

АВТОМОБИЛЬНЫЙ ТРАНСПОРТ

январь – декабрь 2023 г.

СВЕРДЛОВСКСТАТ

	млн т.км	в % к январю – декабрю 2022 г.
Грузооборот автомобильного транспорта*	**9 328,6**	**120,2**

	млн пасс.км	в % к январю – декабрю 2022 г.
Пассажирооборот*	**2 526,7**	**106,9**

	млн тонн	в % к январю – декабрю 2022 г.
Перевезено грузов*	**32,3**	**115,4**

	млн	в % к январю – декабрю 2022 г.
Перевезено пассажиров**	**192,9**	**101,4**

* Без субъектов малого предпринимательства и организаций, средняя численность работников которых не превышает 15 человек.

** С учётом субъектов малого предпринимательства, осуществляющих регулярные перевозки пассажиров автобусами на коммерческой основе.

РЫНКИ ТОВАРОВ И УСЛУГ

январь – декабрь 2023 г.

СВЕРДЛОВСКСТАТ

	млрд рублей
Оборот розничной торговли	**1 413,8**
Пищевые продукты, включая напитки, и табачные изделия	**648,9**
Непродовольственные товары	**764,9**
Оборот общественного питания	**94,3**
Объём платных услуг населению	**525,2**

Индекс физического объёма, в %

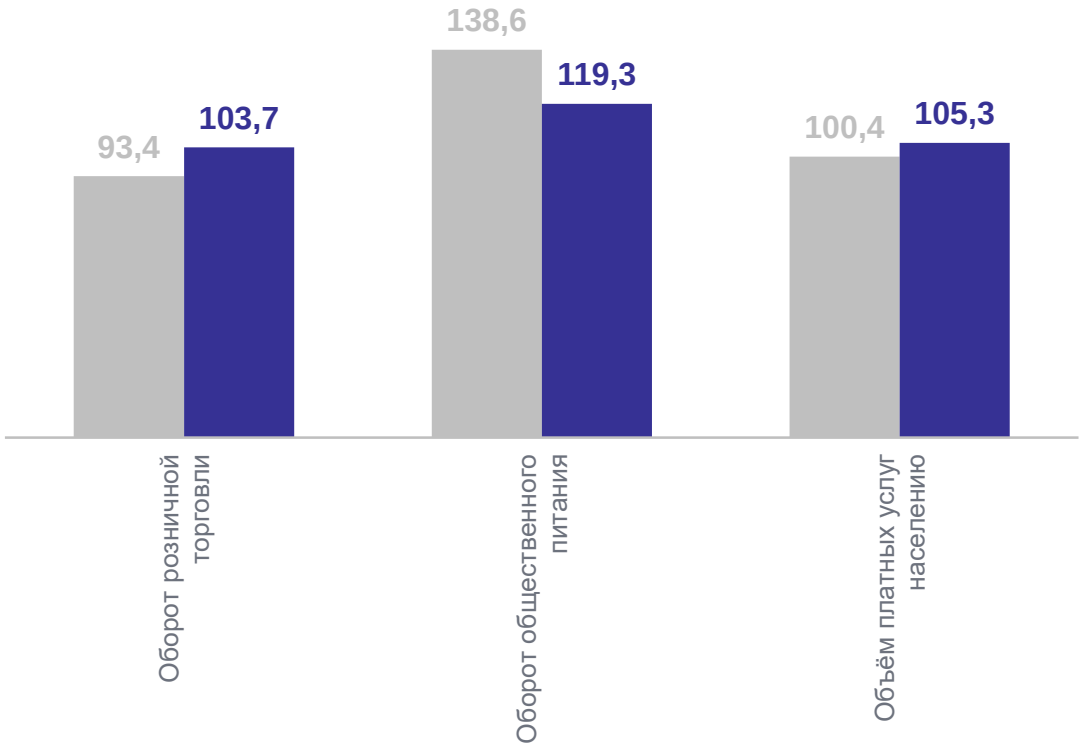

Январь – декабрь 2022 г. в % к январю – декабрю 2021 г.

Январь – декабрь 2023 г. в % к январю – декабрю 2022 г.

ИНДЕКСЫ ЦЕН И ТАРИФОВ

декабрь 2023 г.

СВЕРДЛОВСКСТАТ

	в % к ноябрю 2023 г.	в % к декабрю 2022 г.
Индекс потребительских цен	100,8	107,3
Индекс цен производителей промышленных товаров	99,6	118,7
Индекс цен производителей сельскохозяйственной продукции	105,1	111,4
Сводный индекс цен на продукцию (затраты, услуги) инвестиционного назначения	101,3	111,1
Индекс тарифов на грузовые перевозки	108,9	114,8

Изменение потребительских цен на топливо моторное, в %

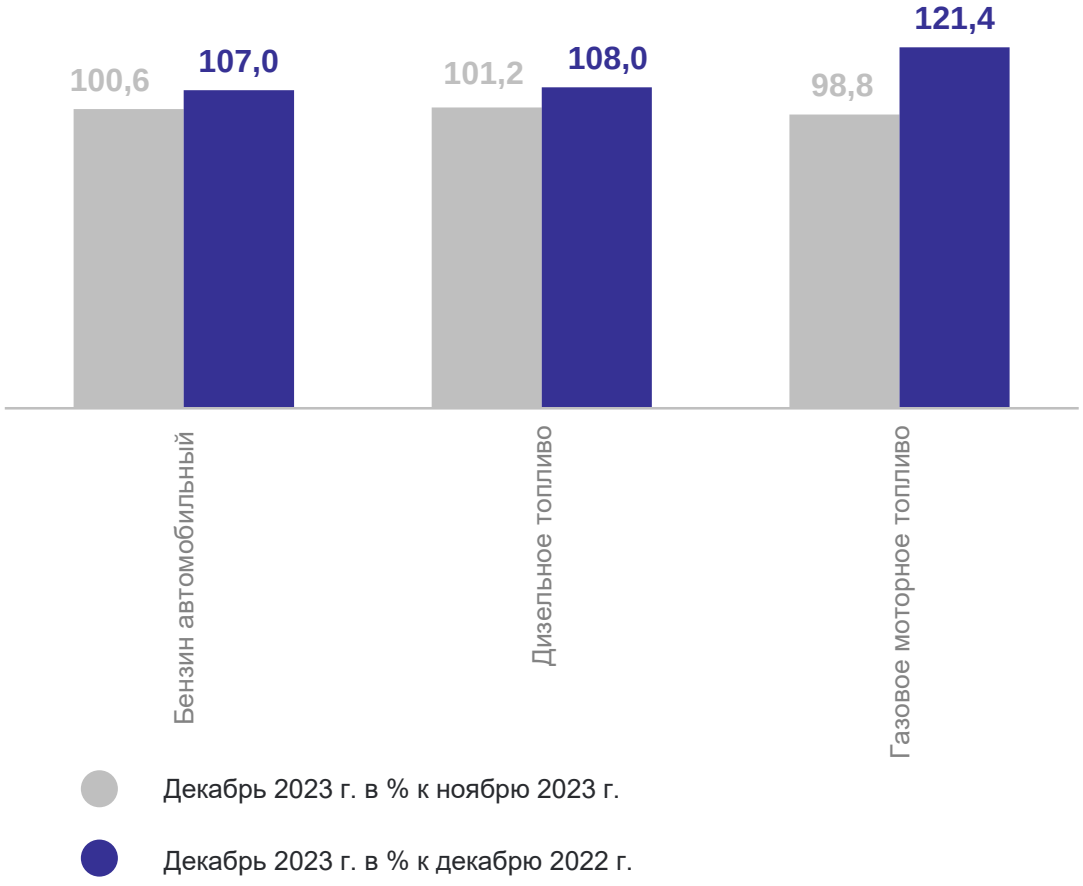

ФИНАНСОВЫЕ РЕЗУЛЬТАТЫ ДЕЯТЕЛЬНОСТИ ОРГАНИЗАЦИЙ*

январь – ноябрь 2023 г.

СВЕРДЛОВСКСТАТ

	млрд рублей	в % к январю – ноябрю 2022 г.
Сальдированный финансовый результат (прибыль минус убыток)	**639,5**	**121,9**
Прибыль	**671,2**	**116,5**
Убыток	**31,7**	**61,5**

Распределение прибыльных и убыточных организаций

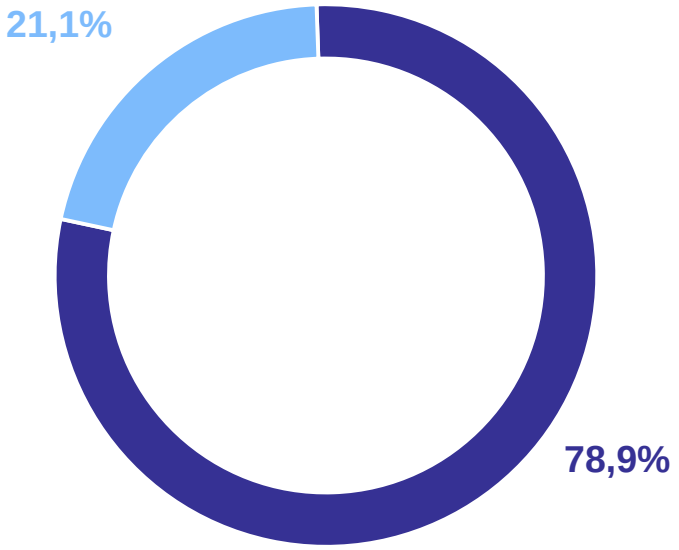

Доля прибыльных организаций в общем числе организаций

Доля убыточных организаций в общем числе организаций

* Без субъектов малого предпринимательства, кредитных организаций, государственных (муниципальных) учреждений, некредитных финансовых организаций.

ЗАРАБОТНАЯ ПЛАТА РАБОТНИКОВ ОРГАНИЗАЦИЙ

январь – ноябрь 2023 г.

СВЕРДЛОВСКСТАТ

Среднемесячная номинальная начисленная заработная плата работников организаций, рублей	**62 395**
В % к январю – ноябрю 2022 г.	**116,3**
Реальная заработная плата, в % к январю – ноябрю 2022 г.	**110,1**

Наибольшее отклонение среднемесячной заработной платы работников отдельных видов экономической деятельности от её среднеобластного уровня за ноябрь 2023 г., рублей

ЗАНЯТОСТЬ И БЕЗРАБОТИЦА*

сентябрь – ноябрь 2023 г.

СВЕРДЛОВСКСТАТ

	тыс. человек	в % к сентябрю – ноябрю 2022 г.
Численность рабочей силы	2 114,4	99,3
Численность занятых	2 062,9	100,2
Численность безработных	51,5	71,6

Уровень занятости

59,5%

Уровень безработицы

2,4%

* По итогам выборочного обследования рабочей силы в среднем за 3 месяца в возрасте 15 лет и старше.

ДЕМОГРАФИЧЕСКАЯ СИТУАЦИЯ

январь – ноябрь 2023 г.

СВЕРДЛОВСКСТАТ

	человек	на 1000 человек населения
Число зарегистрированных родившихся	35 499	9,2
Число зарегистрированных умерших	50 977	13,2
Естественный прирост, убыль (-)	-15 478	-4,0
Число зарегистрированных браков	27 708	7,2
Число зарегистрированных разводов	19 846	5,1

Миграция населения,
человек

Прибывшие

82 069

Выбывшие

81 156